



Измерение уровня финансовой грамотности

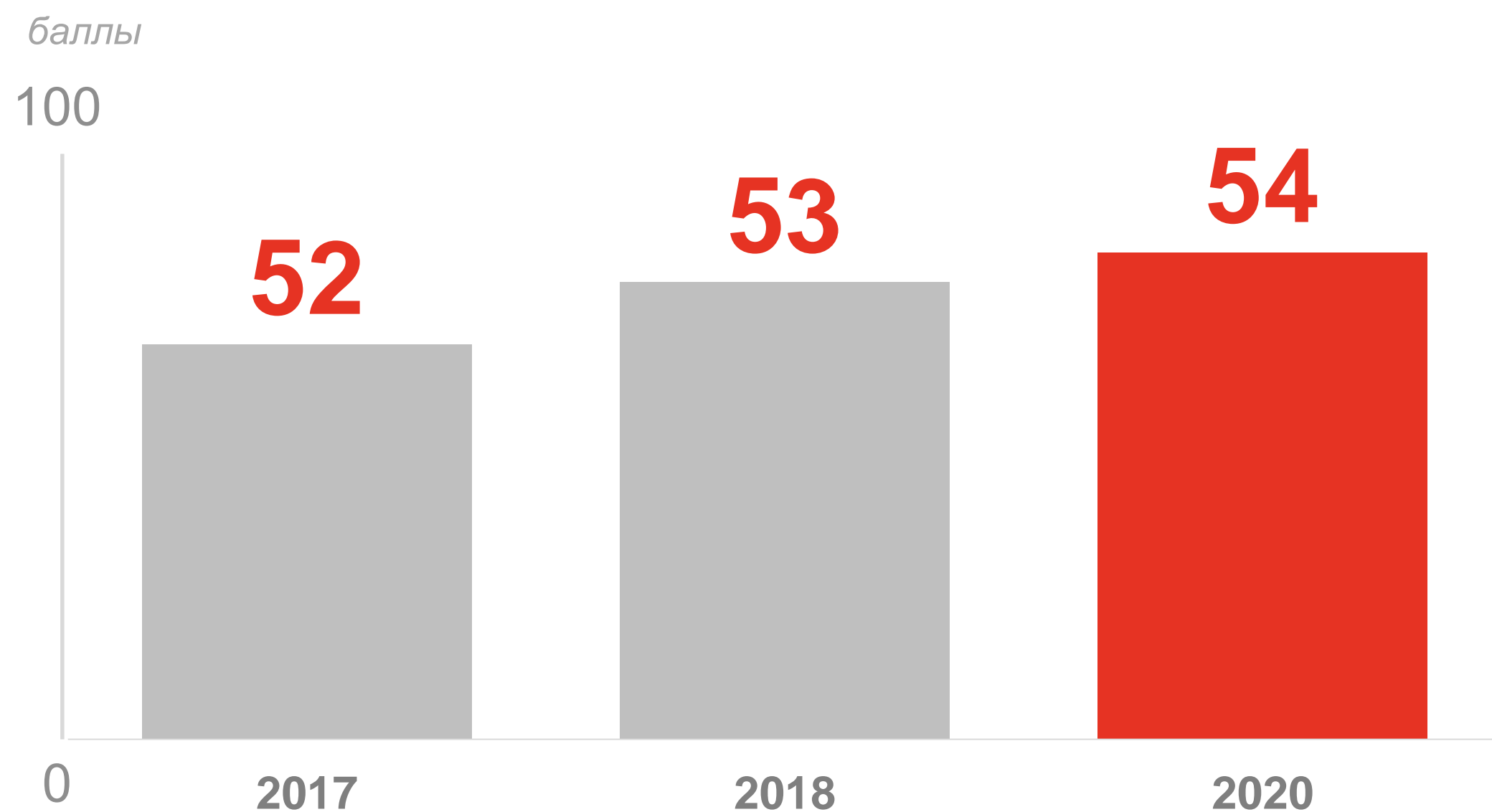


Банк России

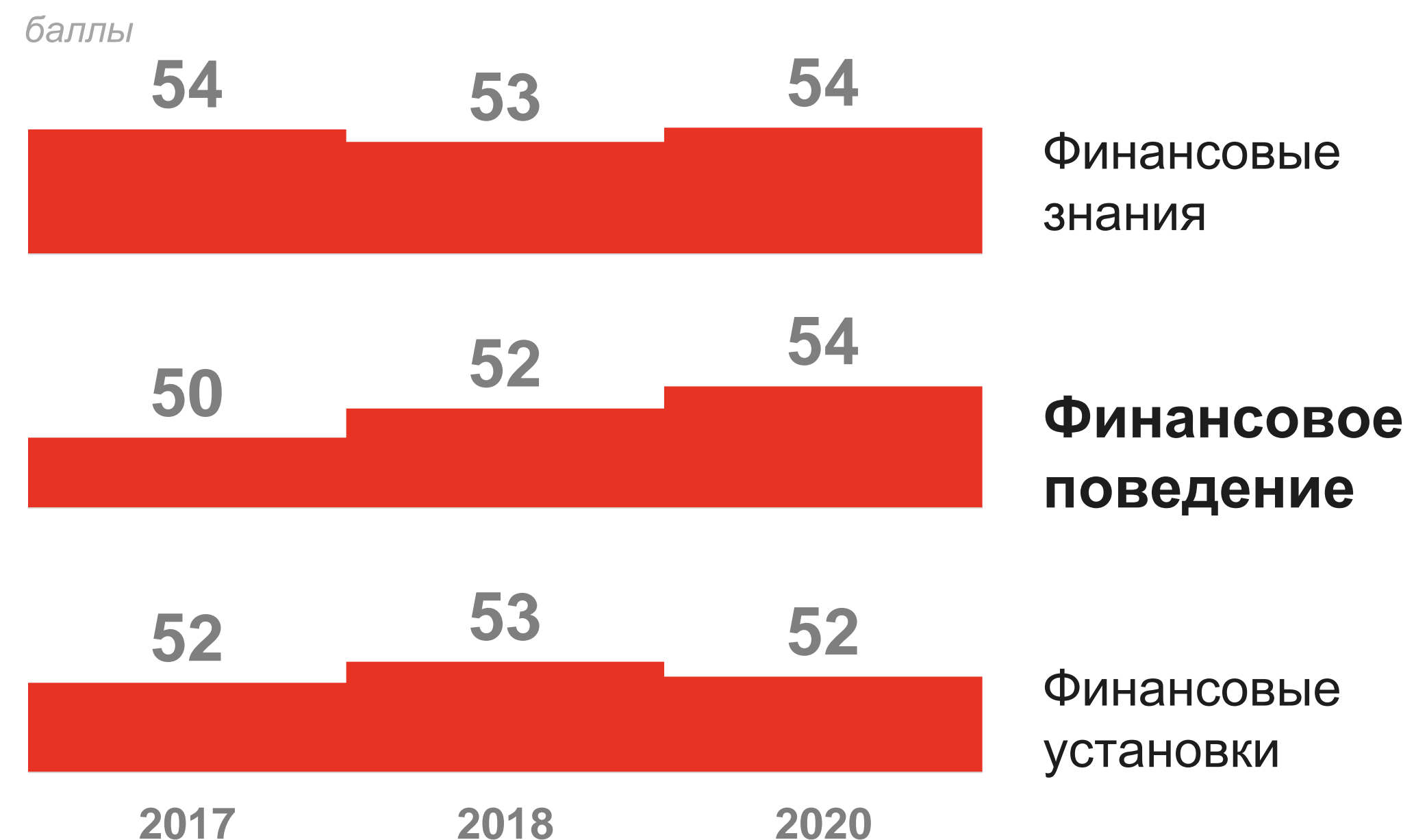
Исследование ООО «инФОМ» для Банка России

Динамика Российского индекса финансовой грамотности

ЗНАЧЕНИЕ* ИТОГОВОГО РОССИЙСКОГО ИНДЕКСА ФИНАНСОВОЙ ГРАМОТНОСТИ



ЗНАЧЕНИЯ СУБИНДЕКСОВ



* Российский индекс финансовой грамотности (РИФГ) рассчитан как среднее между значением показателя ОЭСР (основанном на методике 2015 года) и показателя российской специфики. Показатель ОЭСР рассчитывается как простая сумма значений по трем компонентам (и это значение используется для сравнений с другими странами) и затем нормируется, чтобы учесть его в расчете российского индекса. Показатель российской специфики рассчитывается как сумма взвешенных компонентов и также нормируется на 100. Итоговый Российский индекс финансовой грамотности находится в диапазоне от 0 до 100 баллов. Индекс включает в себя 3 субиндекса – финансовых знаний, финансового поведения и финансовых установок, – рассчитанных по тем же принципам, что и итоговый индекс.



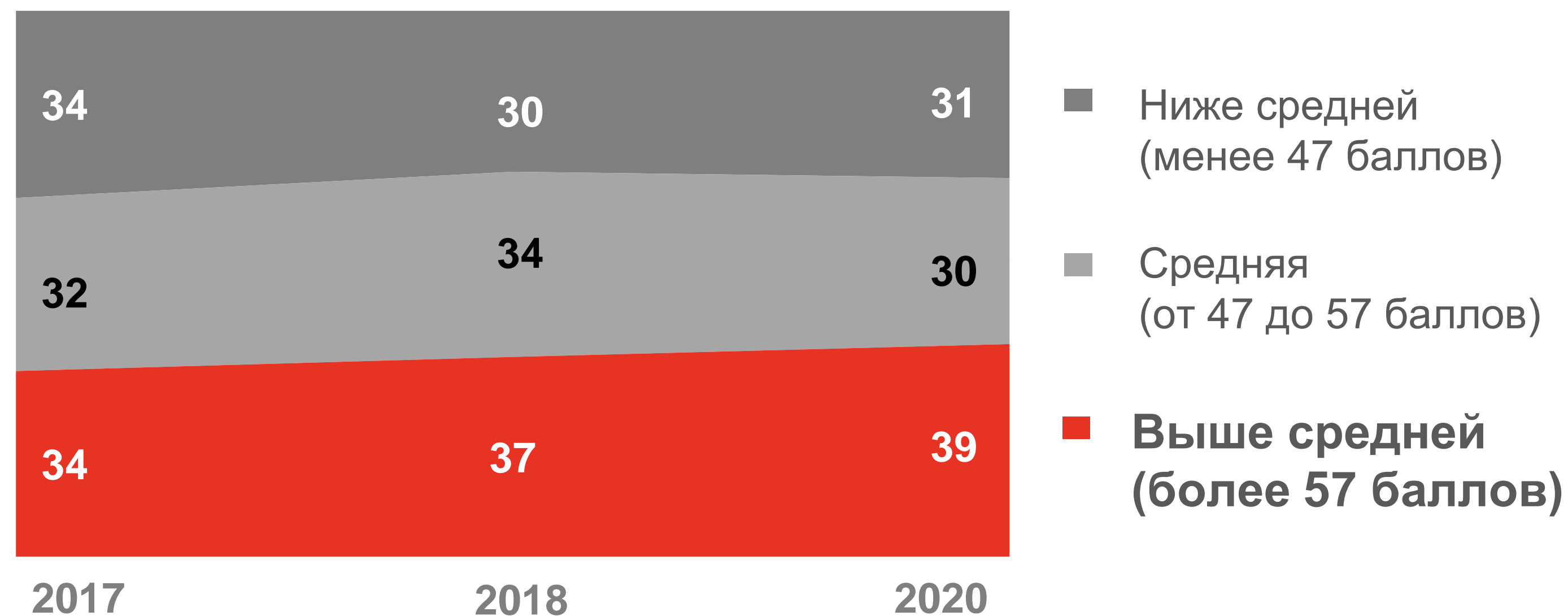
Рост доли людей с уровнем финансовой грамотности выше среднего

Рост доли людей уровнем финансовой грамотности выше среднего до **39%**.
(+ 5 п.п. с начала измерений)

Рост – за счет сокращения тех, у кого грамотность низкая или средняя. Т.е. **общий уровень грамотности повышается.**

Группы по уровню финансовой грамотности

% от опрошенных



Ключевые изменения с начала измерений

ПОВЕДЕНИЕ:

- Рост пользования **цифровыми финансовыми услугами** на фоне сокращения «физических»: более сложные услуги «подтягивают» за собой более грамотное и рациональное финансовое поведение.
- Изменение **сберегательного поведения**: рост доли имеющих подушку безопасности до 47% (+10 процентных пунктов), делающих регулярные сбережения – до 32% (+ 5 п.п.).
- Увеличение доли **справляющихся со своими финансами**: хватает денег до зарплаты 61% (+7 п.п.).
- Рост доли **следующих планам по достижению своих финансовых целей** до 37% (+2 п.п.).

ЗНАНИЯ:

- Рост общей **информированности об организациях**, куда можно обратиться за защитой финансовых прав – с 38 до 50%.
- Рост доли **понимающих суть ссудного процента** – до 76% (+8 п.п.).

УСТАНОВКИ:

- Небольшой рост ориентации на рациональное и расчетливое обращение с деньгами.



Особенности финансовой грамотности в разных группах

Группы по социально-демографическим характеристикам



Ключевые социально-демографические факторы финансовой грамотности: возраст, уровень образования, доход и тип поселения.



Показатели, заложенные в Стратегию повышения финансовой грамотности в Российской Федерации на 2017–2023 годы

	51%	Процент граждан, понимающих соотношение «риск-доходность»
37% ▲	47%	Процент граждан, располагающих запасом денег для непредвиденных жизненных ситуаций (на месяц)
	4,2	Средний балл по базовой финансовой грамотности в области финансовых вычислений (ОЭСР)
	23%	Процент граждан, сравнивающих условия предоставления финансовых услуг в различных компаниях при выборе финансовой услуги
18% ▼	12%	Процент граждан, знающих о государственной системе страхования вкладов в банках, включая знание максимального гарантированного размера страховой выплаты
	3%	Процент граждан, правильно называющих основные признаки финансовой пирамиды (все 5)
42% ▲	50%	Процент граждан, называющих организации, защищающие права потребителей на финансовом рынке



Красным треугольником выделен рост показателя, серым – снижение показателя по сравнению с 2017 годом. Там, где изменение показателя не указано, динамики по сравнению с 2017 годом нет.

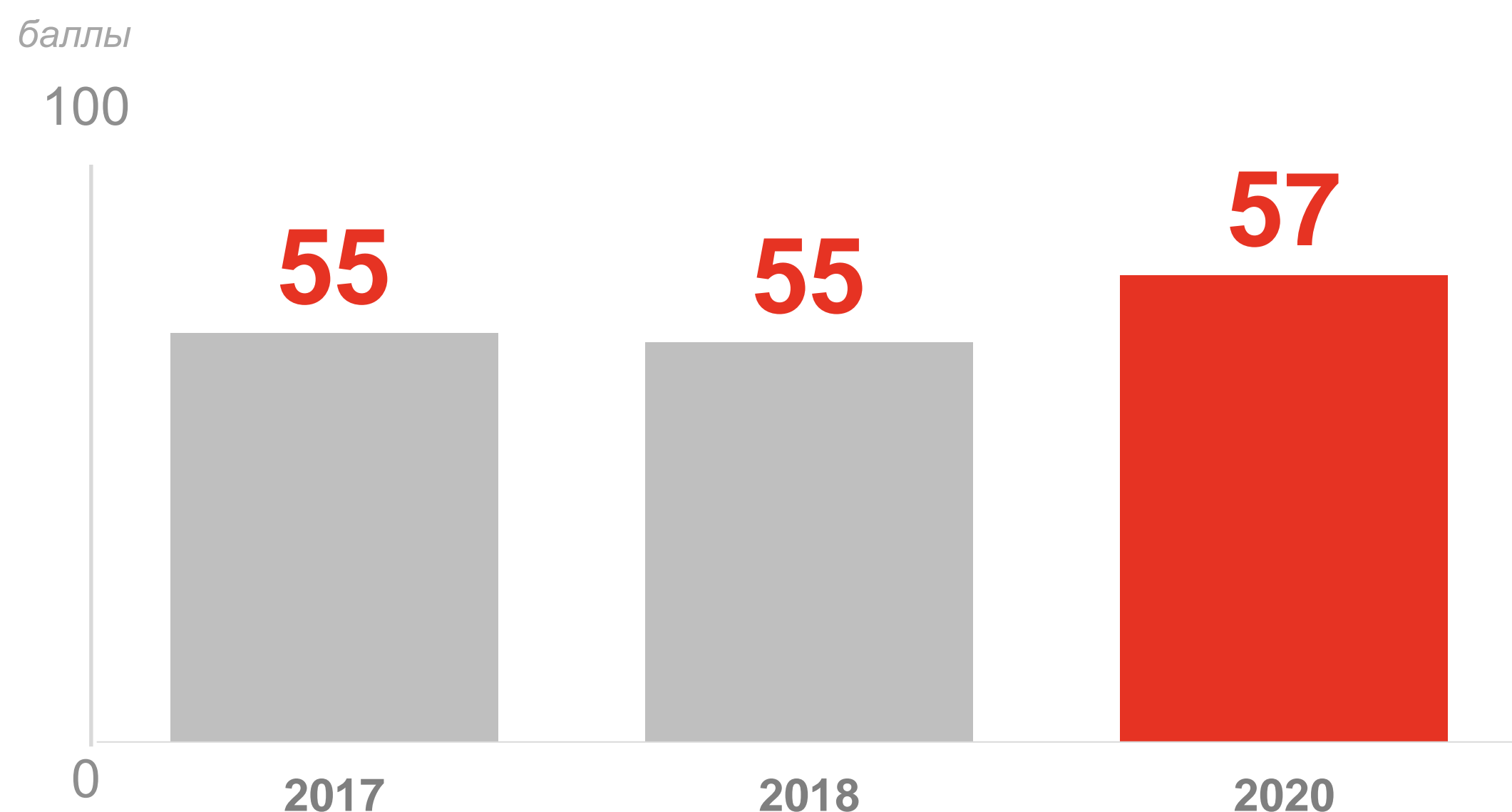
Зоны развития финансовой грамотности

- **Таргетирование просветительских программ** на целевые группы, особенно уязвимые (пожилые, малообеспеченные, недостаточно включенные в пользование финансовыми услугами).
- Повышение осведомленности о **рисках, механизмах мошенничества и правилах безопасного поведения** на финансовой рынке, особенно в цифровой среде.
- Повышение **осознанности** при выборе финансовых услуг (39% вообще не выбирают услуги, 33% не вдаются в подробности договора).
- Работа над **удлинением горизонтов планирования** (только 29% строят долгосрочные планы).
- Повышение **доверия финансовым институтам** (32% предпочли бы наличную форму хранения денег и эта доля растет).
- Повышение **личной ответственности** за свое финансовое будущее.

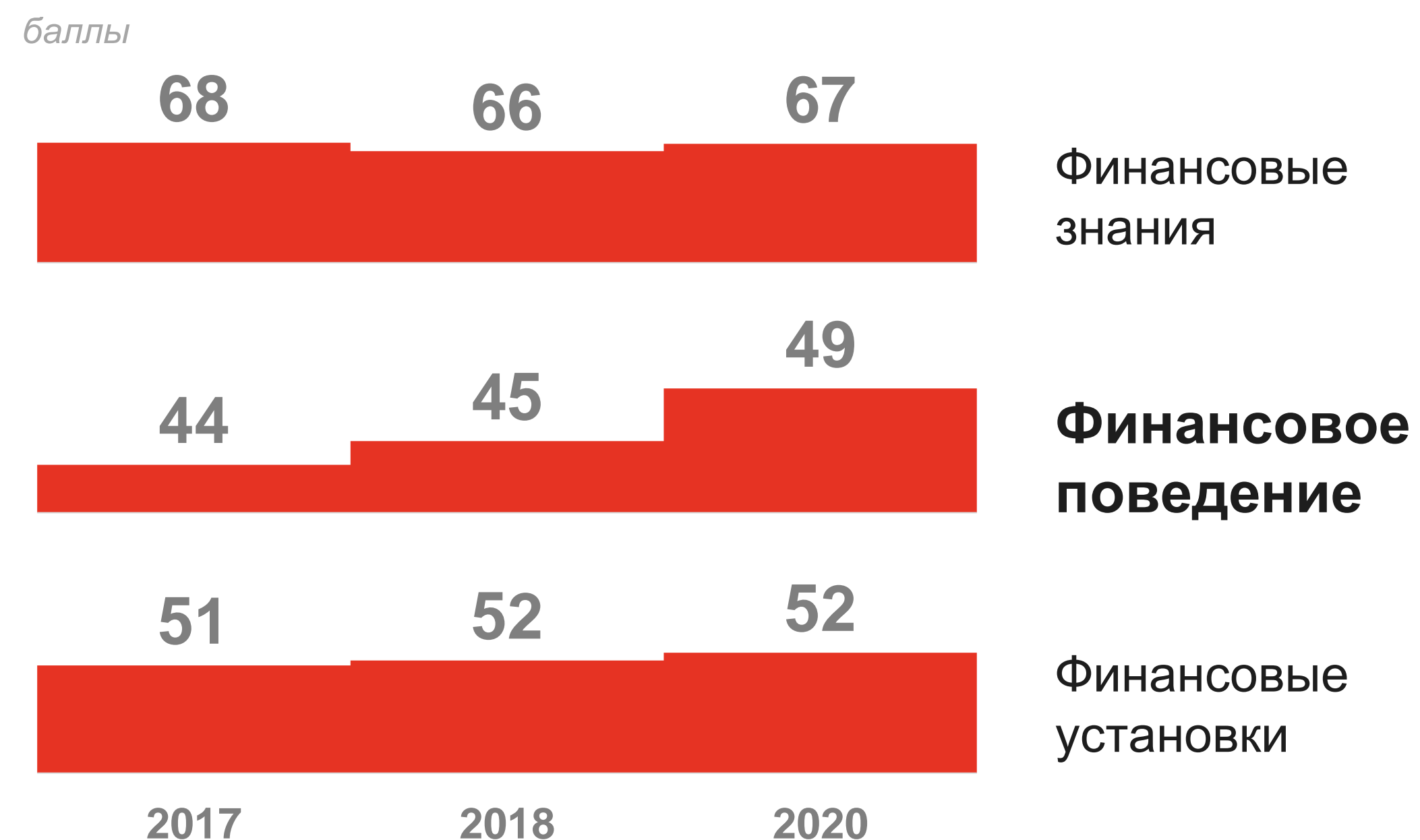


Динамика Российского индекса финансовой грамотности молодежи

ЗНАЧЕНИЕ ИТОГОВОГО РОССИЙСКОГО ИНДЕКСА ФИНАНСОВОЙ ГРАМОТНОСТИ МОЛОДЕЖИ*



ЗНАЧЕНИЯ СУБИНДЕКСОВ



*Российский индекс финансовой грамотности молодежи рассчитывается по тем же принципам, что и индекс для взрослого населения. Вопросы по финансовой арифметике (часть блока про финансовые знания) и на финансовые установки у молодежи повторяют вопросы для взрослых и международную методику ОЭСР, вопросы по поведению адаптированы для молодежи. Итоговый суммарный индекс финансовой грамотности молодежи находится в диапазоне от 0 до 100 баллов.

Спасибо

